

GUIDA

Compilazione modello B – Graduatorie di Istituto 2017/2020

Accedere al sito POLIS Istanze Online

<https://iam.pubblica.istruzione.it/iam-ssum/sso/login?goto=https://polis.pubblica.istruzione.it:443/polis/private/login/menu/altriServizi/load.do>



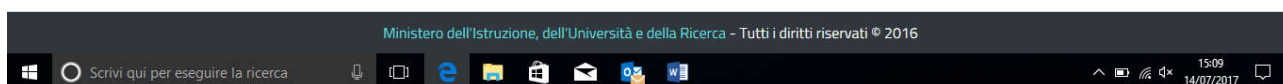
Login

Username: [Username dimenticato?](#)

Password: [Password dimenticata?](#)

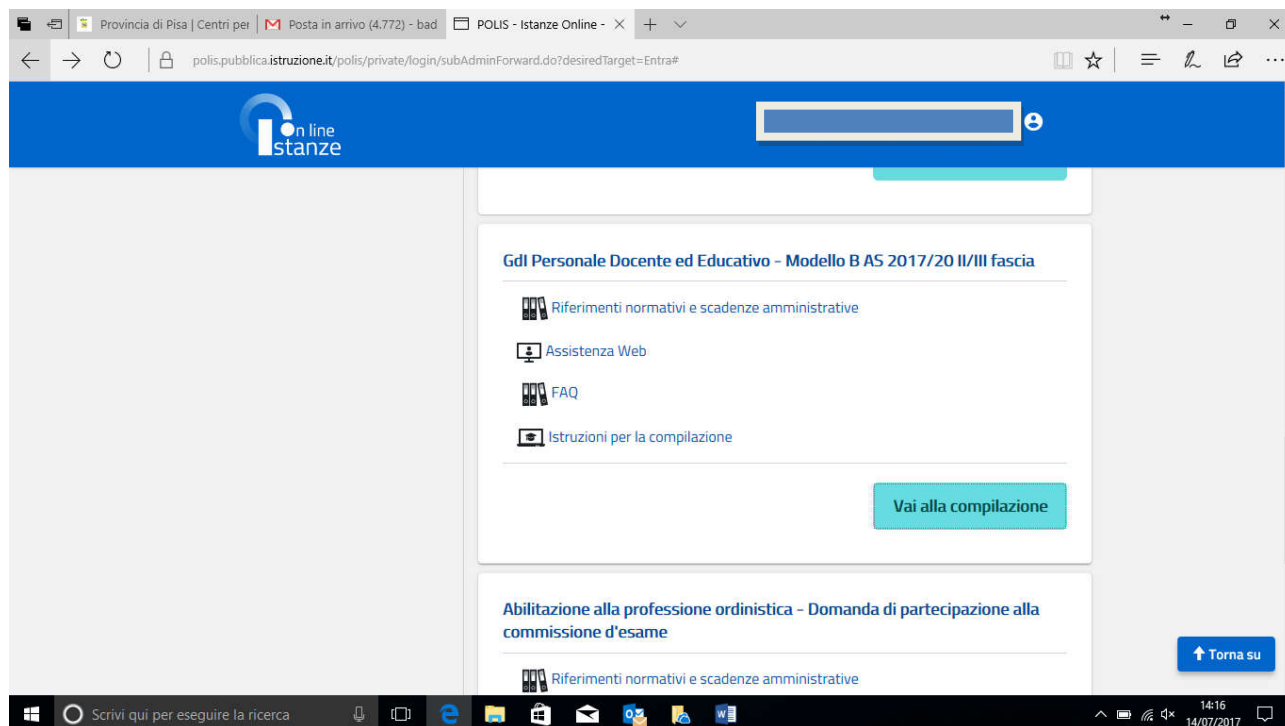
ENTRA

Sei un nuovo utente? [Registrati](#)

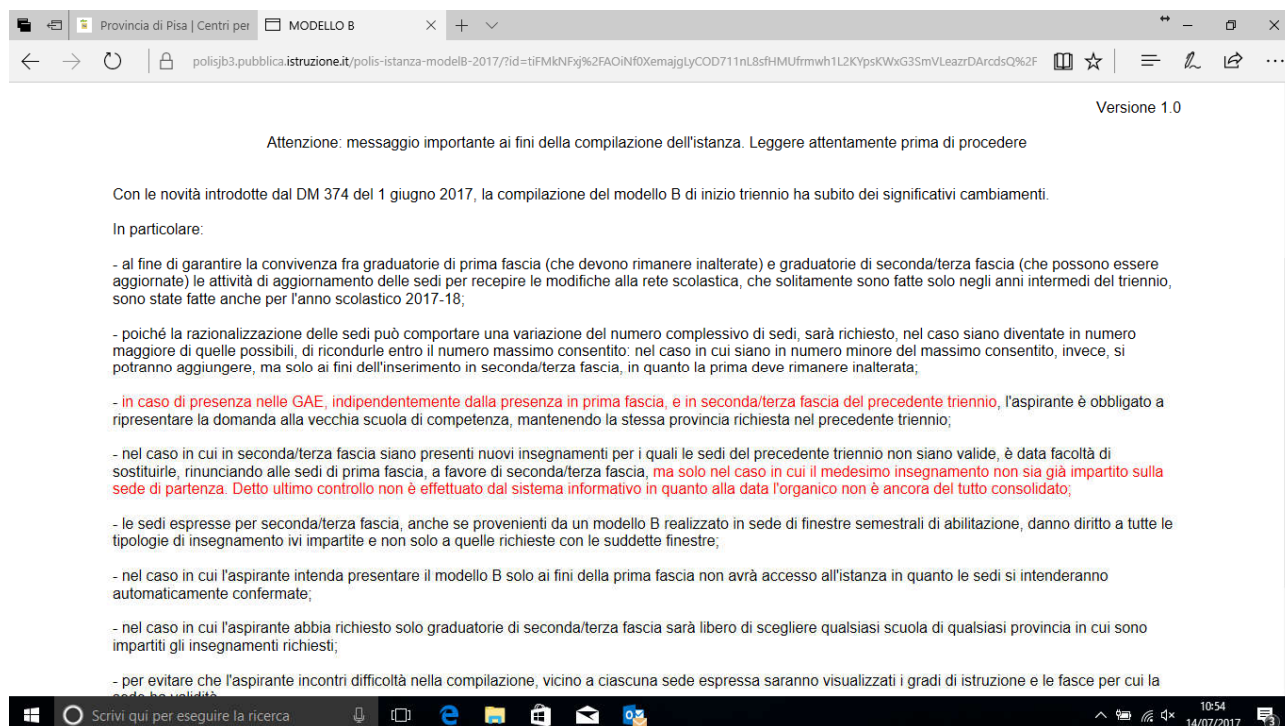


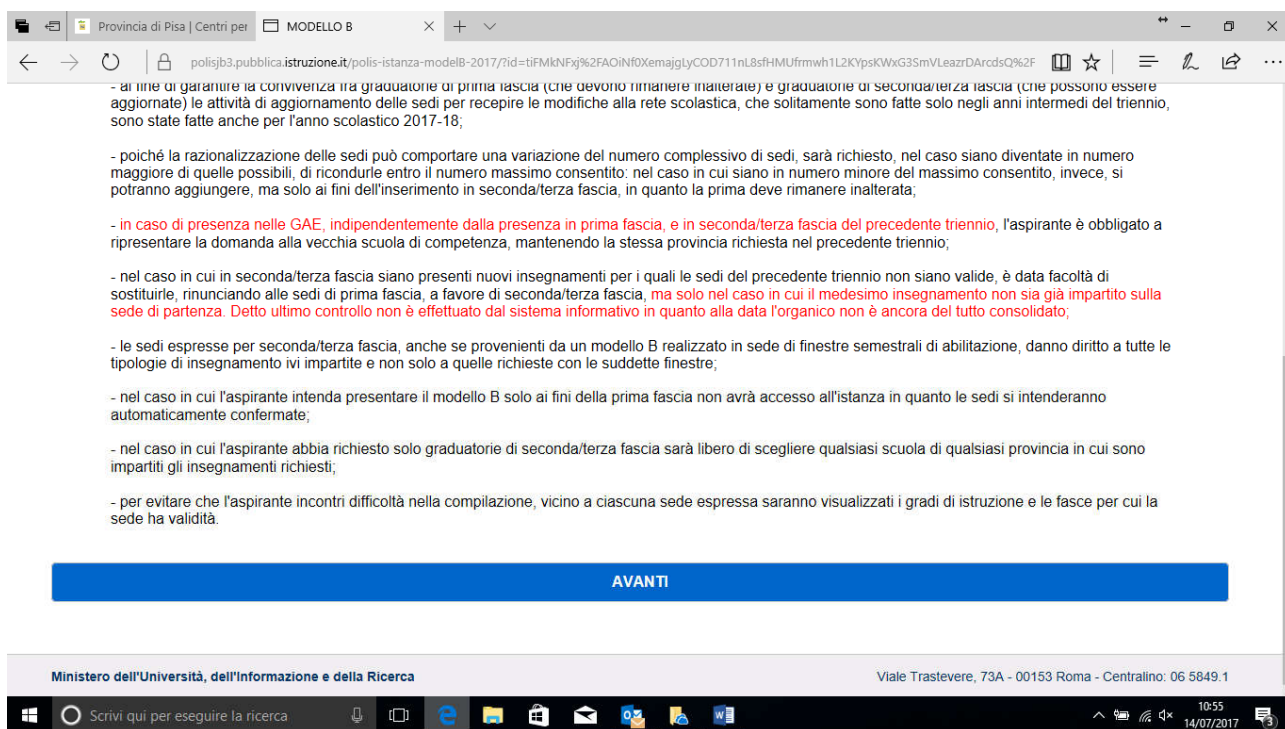
Inserire user e password.

Nella pagina che verrà visualizzata dopo l'accesso, troverete il link Gdl
Personale Docente ed Educativo – Modello B AS 2017/2020 II/III fascia



Nella pagina successiva ci sono le istruzioni da leggere.





Proseguendo troverete la vostra anagrafica ed in seguito una schermata con le classi di concorso.

Inserite l'apposito flag e confermate.

A questo punto chi era già inserito nel precedente triennio (2014/2017) visualizzerà le sedi precedentemente scelte, che potrà confermare o modificare (IMPORTANTE: Ricordiamo a tal proposito a tutti coloro che sono inseriti in **Gae con Riserva** di **CONFERMARE le sedi** e di non modificarle).

Tutti coloro che effettuano l'inserimento per la prima volta (o che non hanno effettuato quello dello scorso triennio) potranno selezionare le sedi, scegliendone anche l'ordine, ma indicando come prima scuola quella presso cui è stata presentata la domanda.

Infine cliccare sul tasto **"Inoltre"**.